

## FINAL



Π.Α.Ο. <b>75 - 59</b> Α.Σ.Ε. Δούκα	
50%	10 / 20 FT 14 / 26 54%
53%	19 / 36 2p 18 / 46 39%
36%	9 / 25 3p 3 / 17 18%
42	36 - 6 Rb 30 - 12 42
15	Tu 13

Referees: Σκαλτσής - Ζιώγας

Each Period	1st	2nd	3rd	4th	End of Period	1st	2nd	3rd	4th
Π.Α.Ο.	10	17	22	26	Π.Α.Ο.	10	27	49	75
Α.Σ.Ε. Δούκα	22	7	21	9	Α.Σ.Ε. Δούκα	22	29	50	59

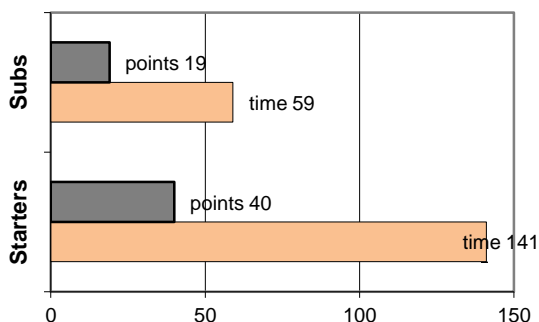


Coach: Τελάκης Κ. - Καπερώνης Β.  
Α.Σ.Ε. Δούκα

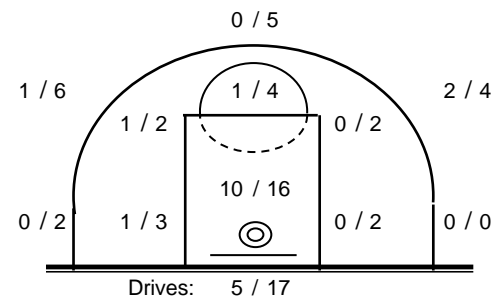
Fast Breaks 6 / 8

# Player	Time (min)	Points	Ft	2p	3p	+/-	Rebs de	of	As	St	Tu	Bl	Fouls Wo	Co	Rkg*
4 Ευκαρπίδης Σ.	1	0	0 / 0	0 / 0	0 / 0	0	0	0	0	0	0	0	0	0	-
5 0	0	0	0 / 0	0 / 0	0 / 0	0	0	0	0	0	0	0	0	0	-
6 Πετρίδης Θ.	28	7	3 / 6	2 / 7	0 / 2	-2	6	2	1	2	1	0	3	1	7
7 Ζησιμάτος Δ.	19	0	0 / 0	0 / 0	0 / 3	-23	0	0	0	0	2	0	1	5	-
8 Γιαννόπουλος Α.	32	12	2 / 4	2 / 3	2 / 6	-4	1	0	1	3	0	0	3	2	10
9 Κάκος Φ.	4	0	0 / 0	0 / 0	0 / 0	-10	0	0	0	0	0	0	0	0	-
10 Αρσενικός Δ.	27	11	5 / 6	3 / 10	0 / 3	-3	7	0	2	3	4	0	3	2	8
11 Καλτσούνης Π.	14	0	0 / 0	0 / 2	0 / 2	-15	5	2	1	0	2	0	0	1	2
12 Κοντός Γ.	24	8	2 / 5	3 / 6	0 / 0	2	4	2	2	0	0	4	5	3	14
13 Σπάρταλης Ν.	30	2	0 / 2	1 / 5	0 / 0	-6	3	0	2	0	0	0	4	1	1
14 Παπαχρήστος Κ.	21	19	2 / 3	7 / 13	1 / 1	-19	2	6	0	1	1	0	4	2	20
15 0	0	0	0 / 0	0 / 0	0 / 0	0	0	0	0	0	0	0	0	0	-
Team							2	0			3	0	0		
1st quarter		22	2 / 3	7 / 14	2 / 6		12	2	4	5	1	3	4	2	35
2nd quarter		7	3 / 5	2 / 8	0 / 5		6	3	1	3	8	0	6	7	-1
3rd quarter		21	4 / 12	7 / 13	1 / 2		6	3	2	1	1	1	9	4	18
4th quarter		9	5 / 6	2 / 11	0 / 4		6	4	2	0	3	0	4	4	4
Final Stats	200	59	14 / 26	18 / 46	3 / 17	-80	30	12	9	9	13	4	23	17	56
			54%	39%	18%		42								

Starters- Subs ratio



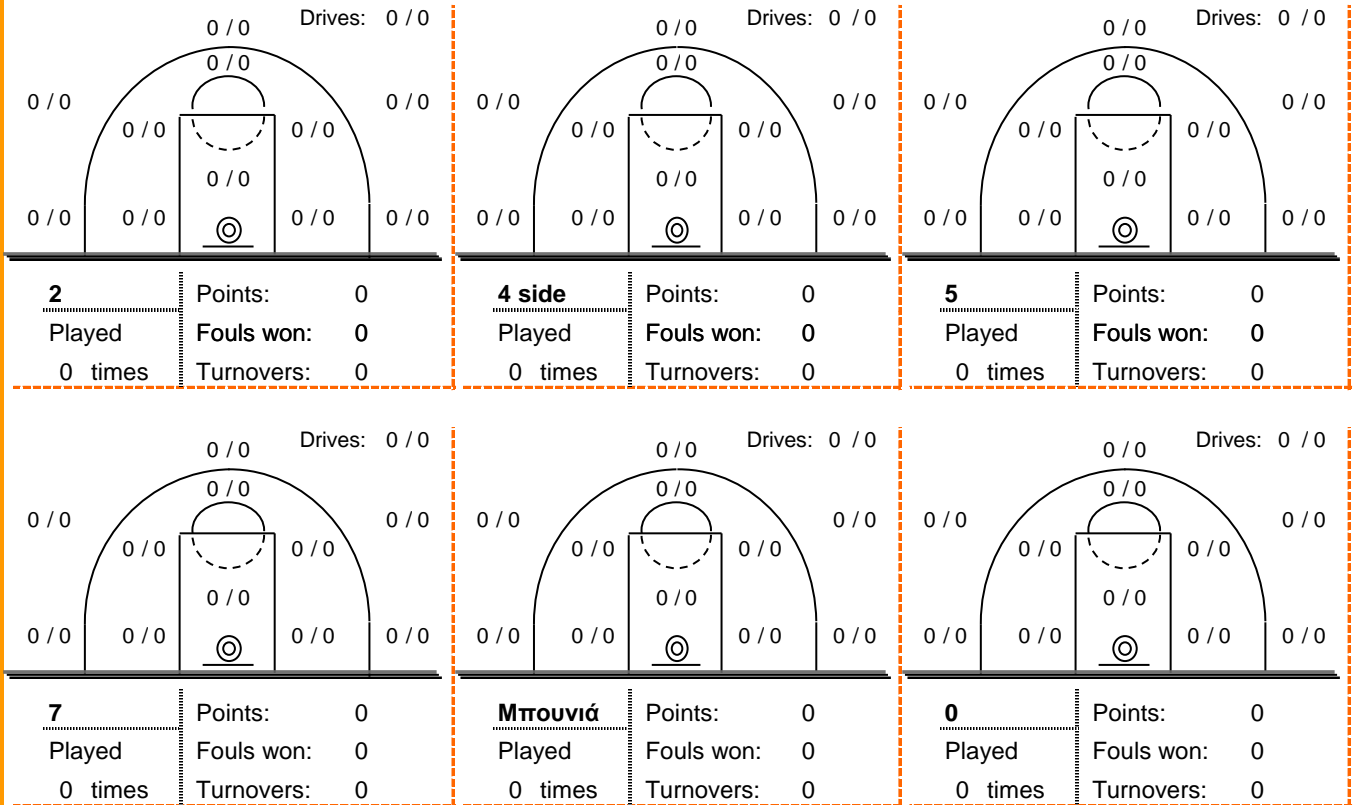
Shot Chart



\*Ranking= Pts+Rebs+As+St+B-Mished Shots-Tu (Time Played&gt;7min.)

## Offense Analysis

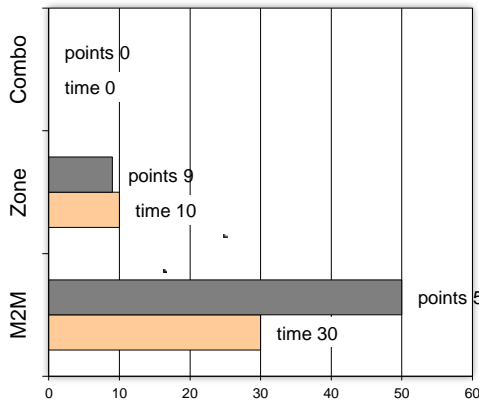
### Play performance:



### Against Defense Types:

### Turnovers:

### Fast breaks:



Έγιναν 13 λάθη  
2 ήταν χρονικές υπερβάσεις,  
0 ήταν παραβάσεις γραμμών,  
10 ήταν λάθη κατοχής και  
1 ήταν βήματα ή μεταφορά.

Επετεύχθησαν 6 αιφνιδιασμοί  
4 ήταν πρωτεύοντες  
0 ήταν δευτερεύοντες  
2 προήλθαν από λάθος  
του αντιπάλου

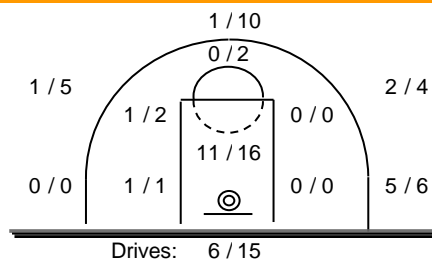
Πραγματοποιήθηκαν συνολικά 88 επιθέσεις, με απόδοση 0.67  
έναντι 82 επιθέσεων των αντιπάλων.

## Defense Analysis

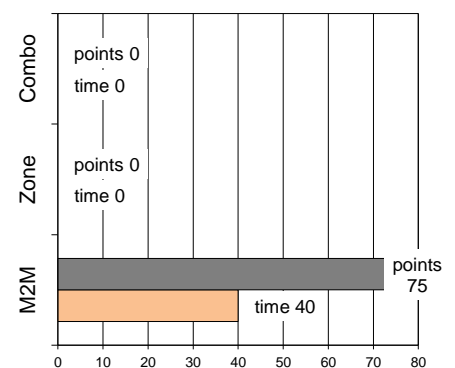
### Π.Α.Ο.

4 Κοντούδης Ε.	19 -2
5 Γιαννουδάκης Ε.	9 -1
6 Κορωπιώτης Φ.	0
7 Κατσογιάννης Δ.	0
8 Κωστόπουλος Α.	15 -3
9 Κωστόπουλος Χ.	4
10 Σιγάλας Α.	0
17 Πουλάκης Δ.	0
12 Πολάτογλου Σ.	9
19 Μακαριάδης Σ.	9 -3
14 Μπαμπήρης Γ.	0
21 Γιώτης Μ.	10

### Opponent's shot chart

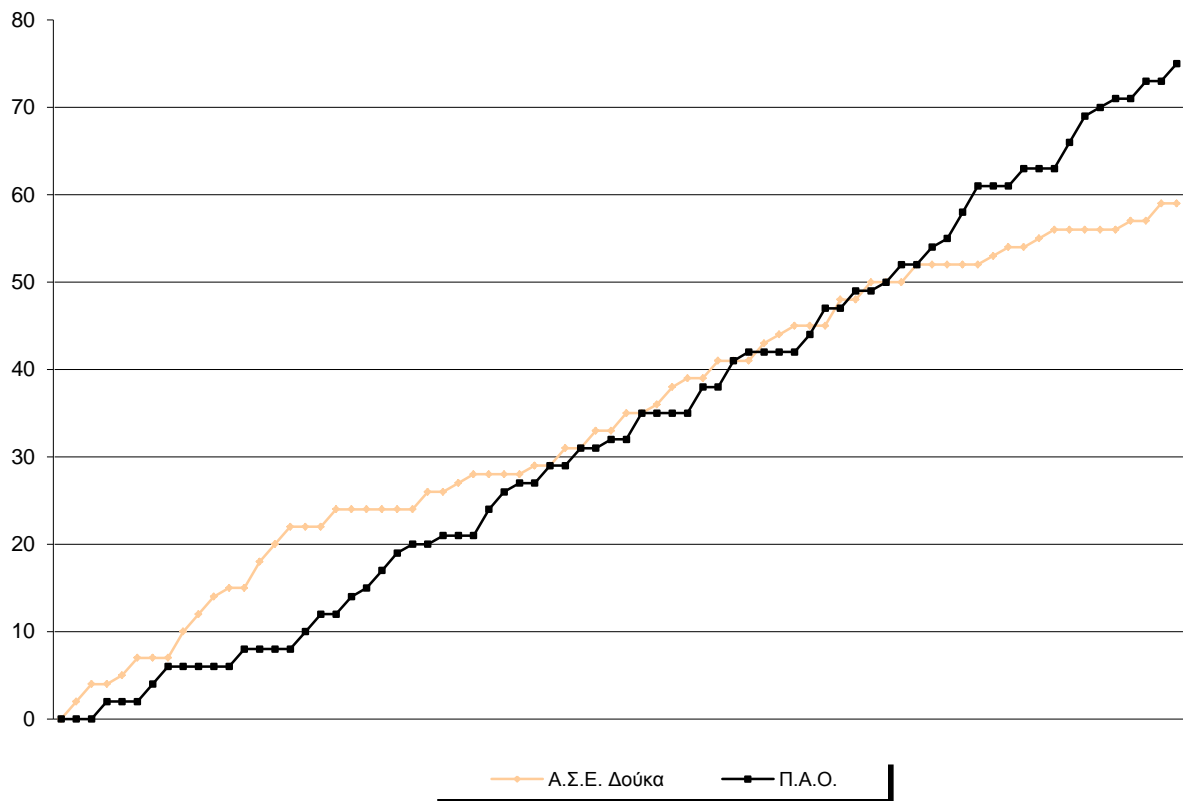


### Defense Types Performance

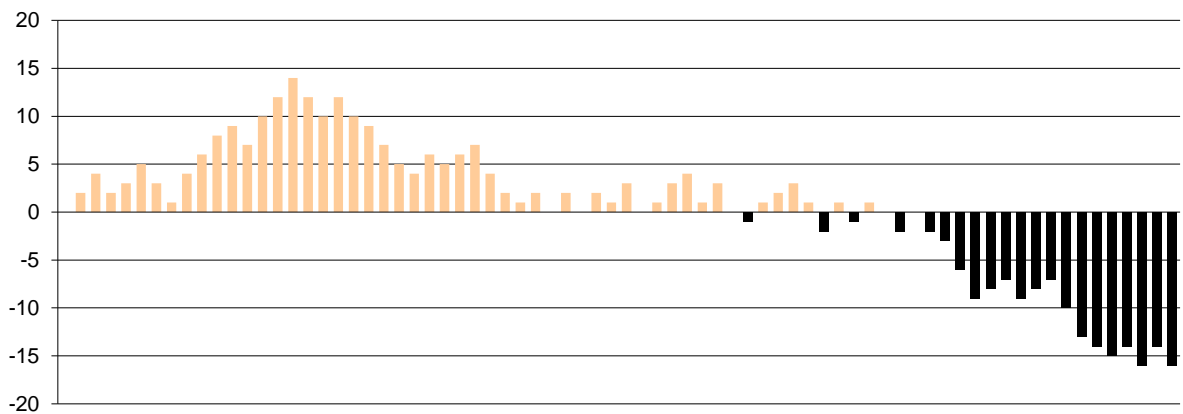


## Graphic Stats

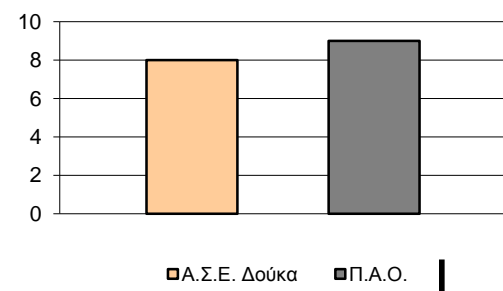
### Score Evolution



### Score Difference



### Largest Scoring Run



### Notes